

**Por: Edgar Julián Pedroza Fernández, José Pablo Hernández Ordoñez, María Fernanda Vargas, María Paula Vargas, Yuri Arenas, Martha Rivillas, Alba Leonor Goyaneche, Jairo Federico Flórez Vega, Cristian Camilo Quebrada Bautista, Gloria Paola Méndez Sarmiento<sup>1</sup>**

**Revisado por Henry Sebastián Rangel<sup>2</sup>**

## **Introducción**

El presente documento es una descripción estadística de las condiciones laborales de los economistas recién egresados de los programas de economía de Santander, comparado con las tres universidades más reconocidas a nivel nacional en esta área. El estudio se basa en los datos proporcionados por el Observatorio Laboral para la Educación (OLE) años 2010 al 2015.

## **Metodología**

Los datos pertenecen al Sistema de Información del Observatorio Laboral para la Educación, adscrito al Ministerio de Educación Nacional. El proceso de filtro comprendió el año de graduación y de corte<sup>3</sup> para los años 2010 al 2015 de los egresados de las carreras de economía de Santander y de las tres principales universidades en economía según el ranking del Observatorio de la Universidad Colombiana.

## **Resultados**

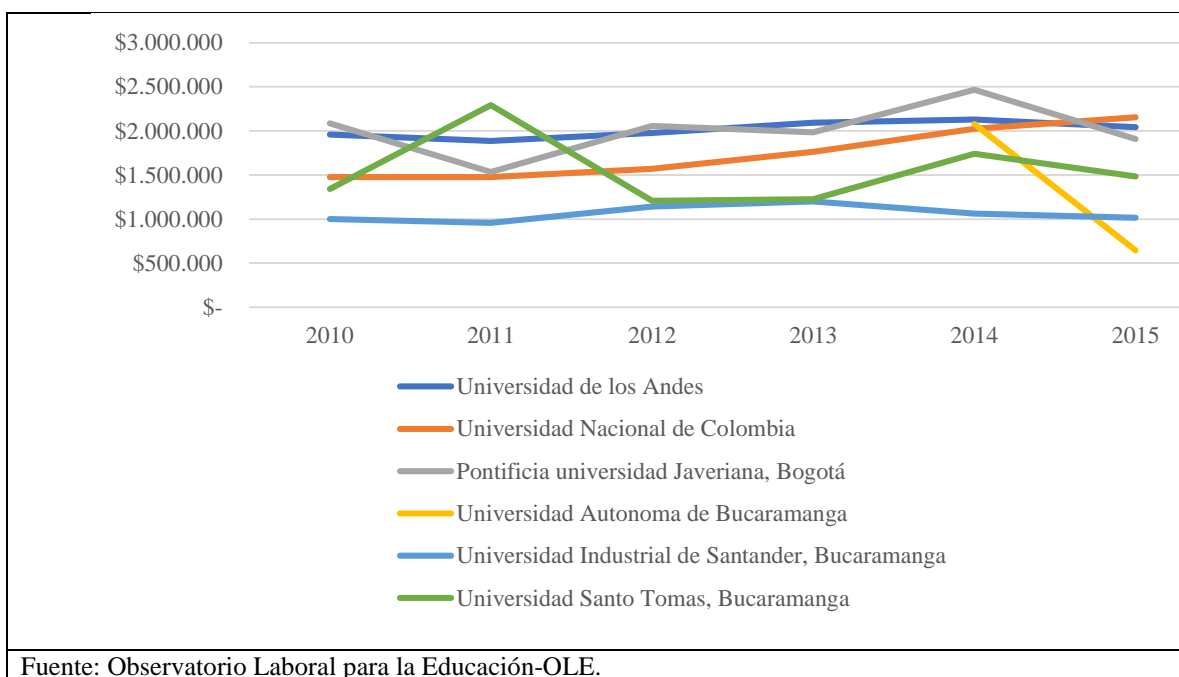
Figura 1. *Salario de los egresados en economía de las tres primeras universidades y de tres universidades de Bucaramanga, 2010-2015.*

---

<sup>1</sup> Estudiantes de la Facultad de Economía

<sup>2</sup> Docente de la Facultad de Economía de la Universidad Santo Tomás Seccional Bucaramanga.

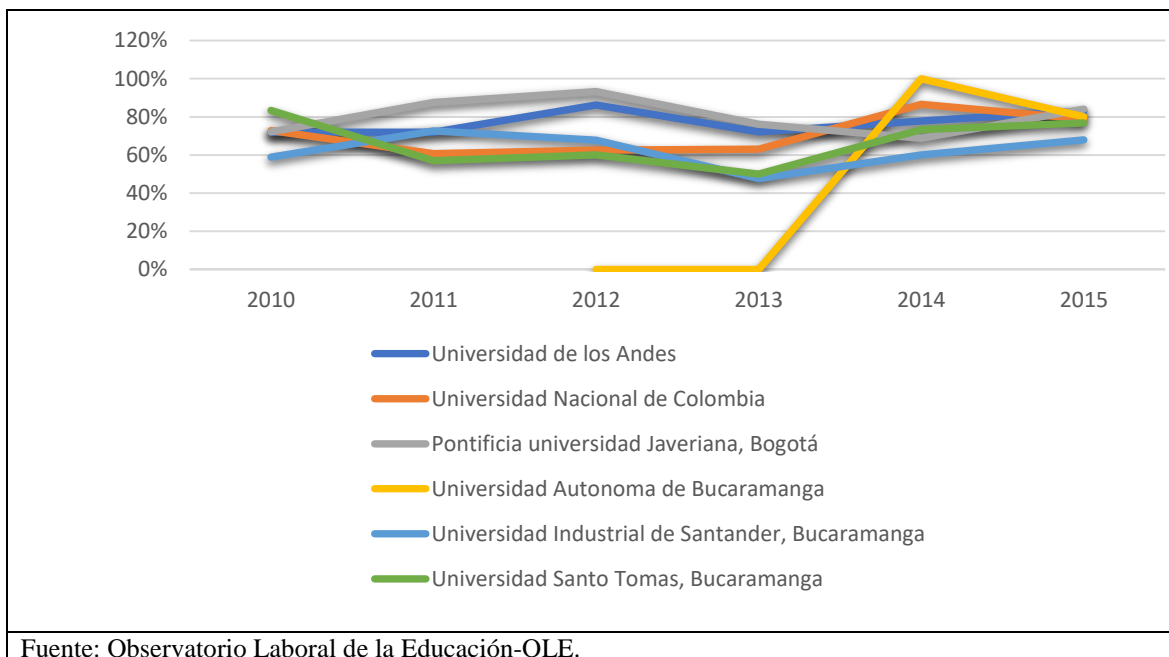
<sup>3</sup> El año de corte hace referencia al año en que la encuesta o cruce de información fue hecha. Por ejemplo, un graduado 2013 con fecha de corte 2014, quiere decir que la persona es medida un año después del grado.



A partir de la información salarial recolectada por el OLE para el período 2010-2015, se observa un incremento constante del salario de los egresados en economía de la Universidad Nacional, en comparación con las demás universidades. Así mismo, en el 2014 se observó el mayor salario promedio de los egresados de estas universidades alcanzando \$2'468.717. Por otro lado, de las tres primeras universidades de Colombia que ofrecen el programa de Economía, la Universidad Javeriana mantiene una relevante volatilidad en el salario de los economistas (sin incluir la Universidad Autónoma de Bucaramanga). No obstante, de la región santandereana, específicamente Bucaramanga, la Universidad Santo Tomás ha mantenido salarios superiores en todos los años con excepción del 2014<sup>4</sup>.

Figura 2. Tasa de cotización de los egresados en Economía de las tres primeras universidades y tres universidades de Bucaramanga, 2010-2015.

<sup>4</sup> Cabe resaltar que los datos recolectados se efectuaron con la misma fecha de corte y de graduación.



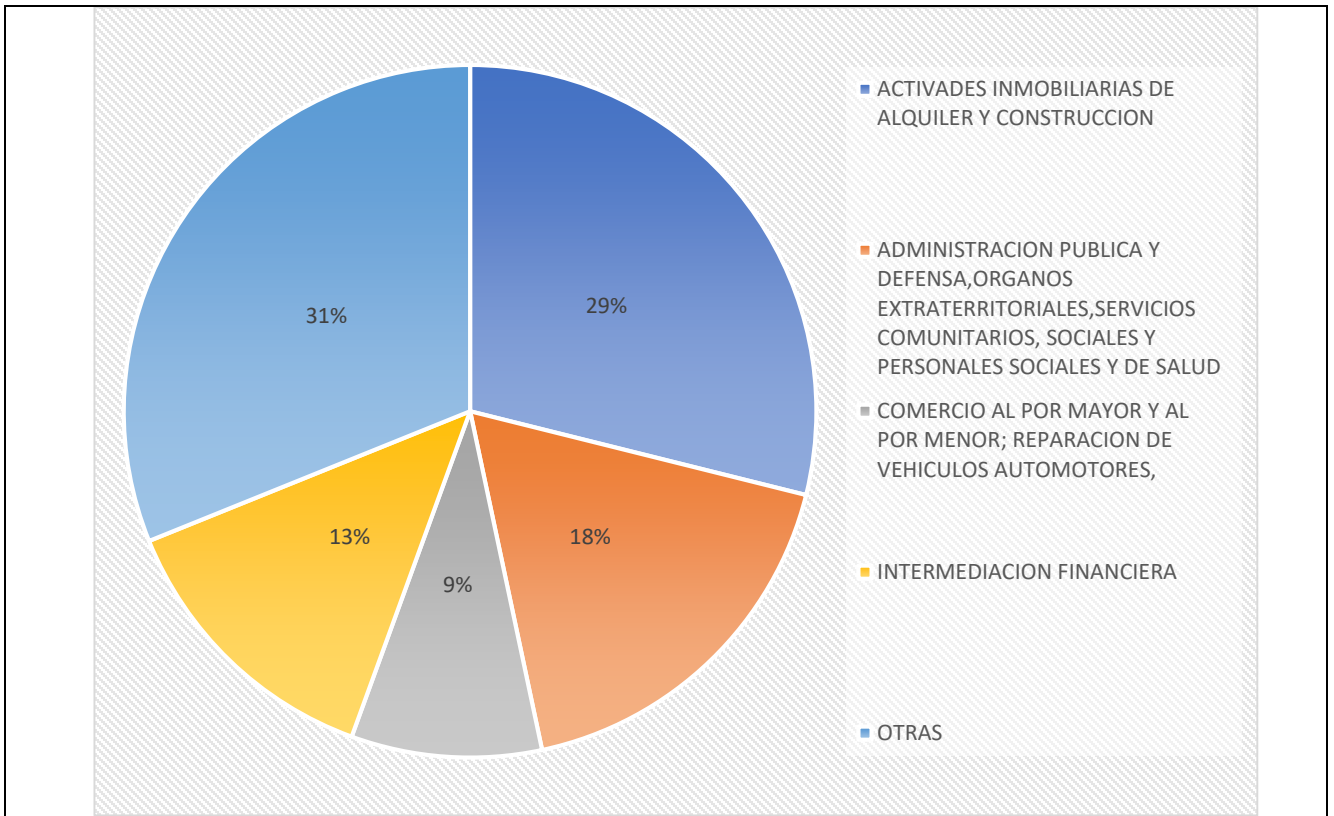
Con respecto a la tasa de cotización, los egresados en economía que más cotizaron en el período de 2010 a 2013 pertenecieron a la Universidad Javeriana de Bogotá, además, para el año 2015 también fueron los de mayor tasa de ocupación. En el caso de la Universidad Santo Tomás de Bucaramanga, la tasa de cotización 2010 era del 83%, ligeramente superior a la tasa del 2015 del 76.9%<sup>5</sup>.

### Sectores donde se emplean los egresados de economía

De acuerdo con los datos suministrados por la OLE, a continuación se presenta un análisis sobre la situación de la empleabilidad de los egresados de economía por sectores entre los años 2010-2015.

Figura 3. Egresados de la Universidad Santo Tomás por sector económico

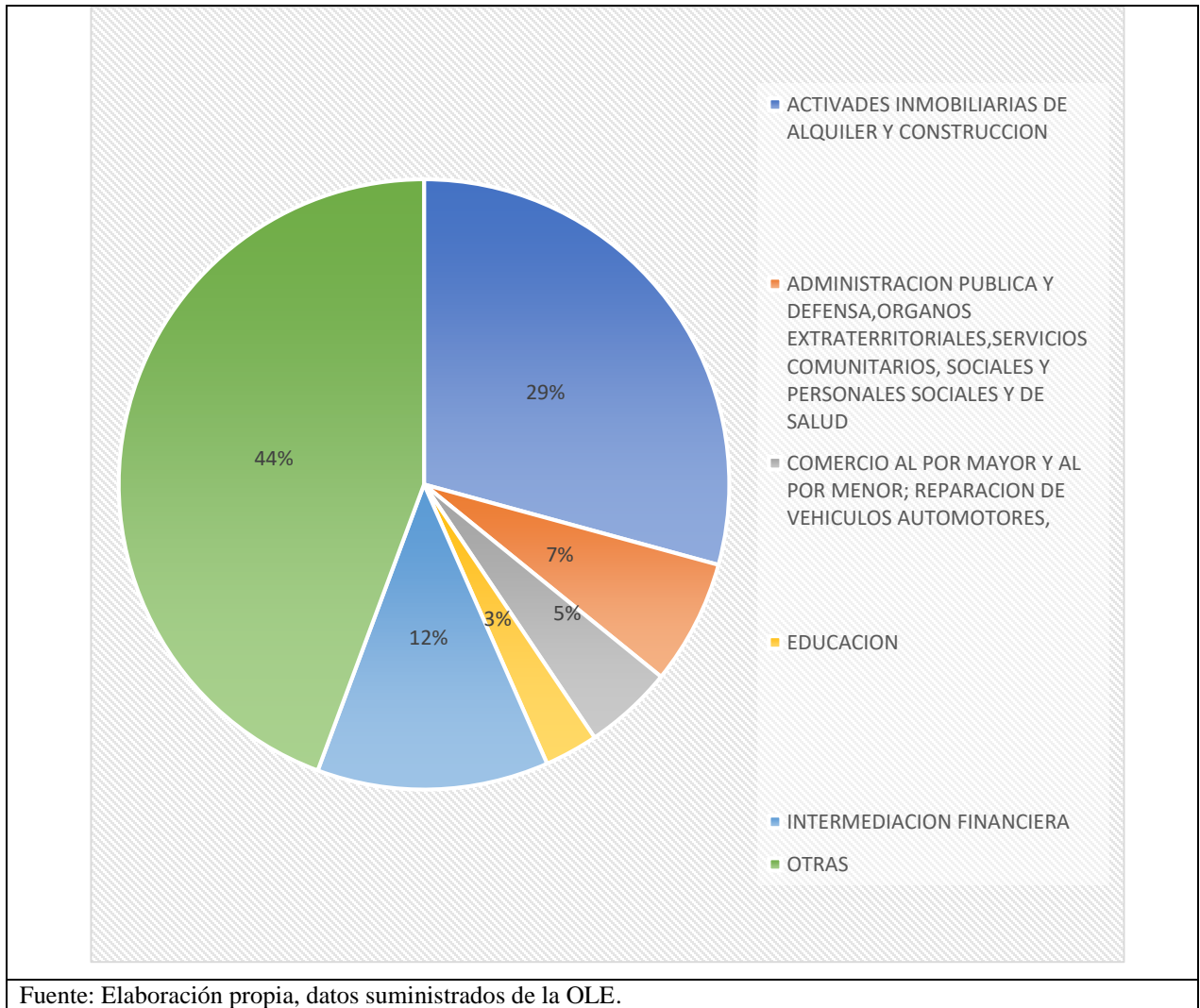
<sup>5</sup> La tasa de cotización es una variable proxy de la tasa de ocupación formal.



Fuente: Elaboración propia, datos suministrados de la OLE.

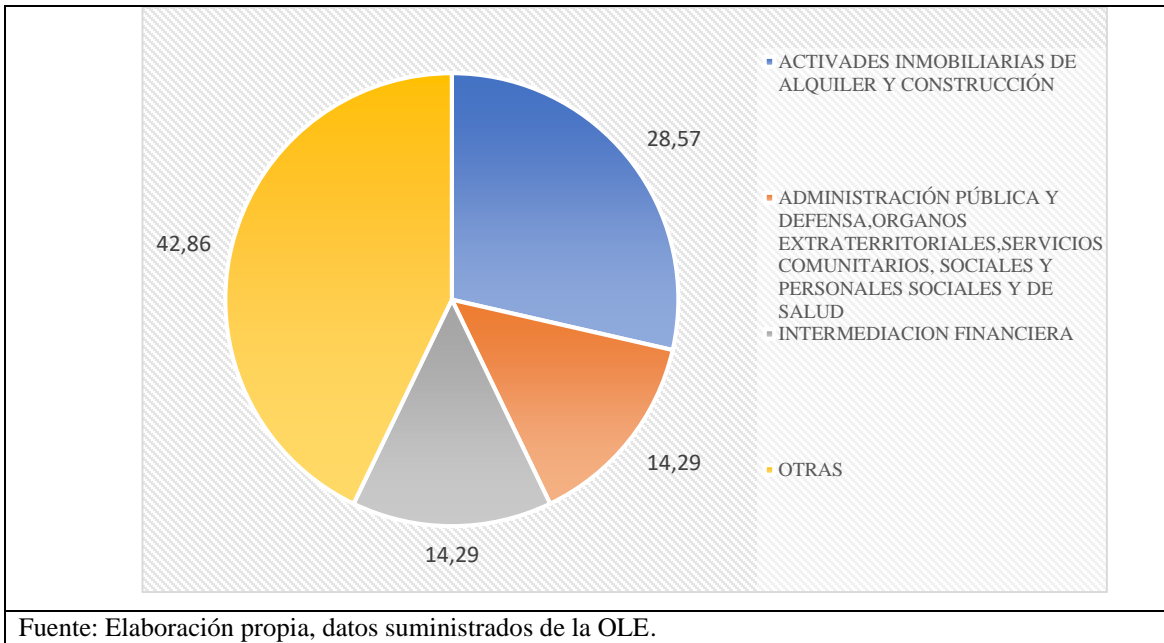
Se observa una concentración de la fuerza laboral en el sector inmobiliario de construcción y alquiler 29%, seguido por la administración pública con un 18%, la intermediación financiera 13% y el sector automotriz 9%.

Figura 4. *Egresados Universidad Industrial de Santander por sector económico*



Para la Universidad Industrial de Santander, los egresados se dirigieron principalmente al sector inmobiliario 29%, intermediación financiera 12% y administración pública 7%.

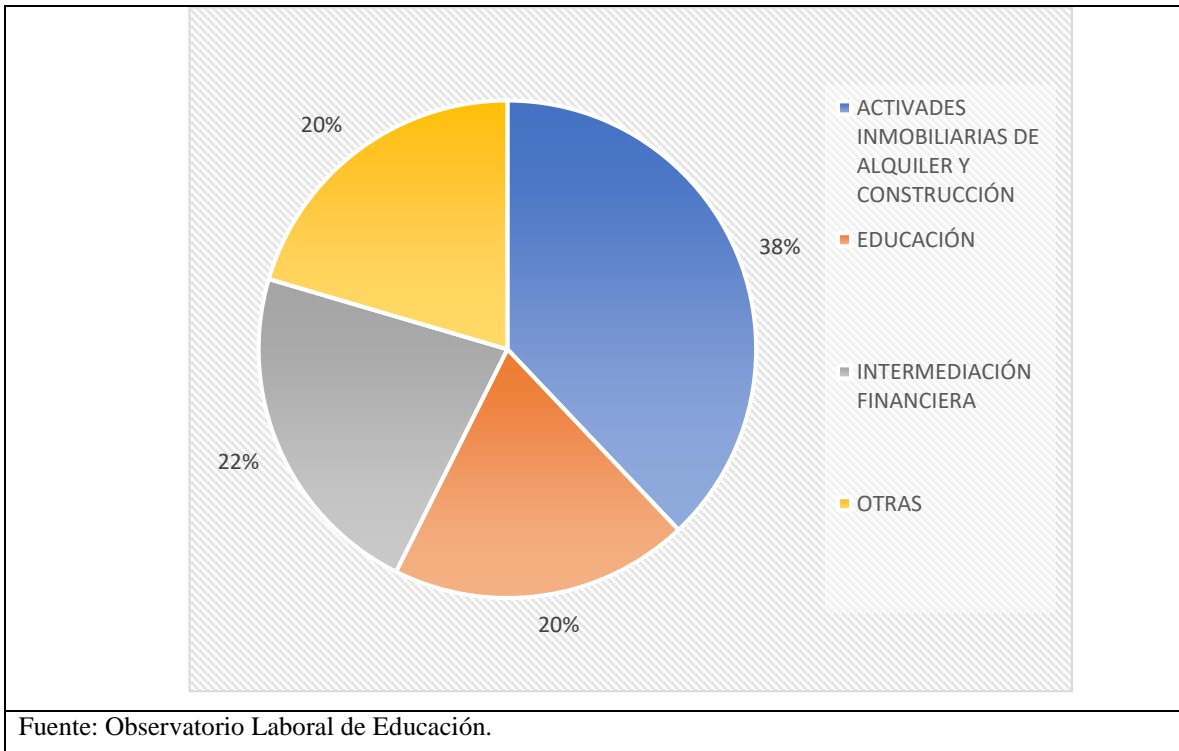
Figura 5. Egresados de la Universidad Autónoma de Bucaramanga por sector económico



La figura muestra que los egresados de la Universidad Autónoma de Bucaramanga se emplearon principalmente en el sector actividades inmobiliarias alquiler 29% , intermediación financiera 14% y administración pública 14%.

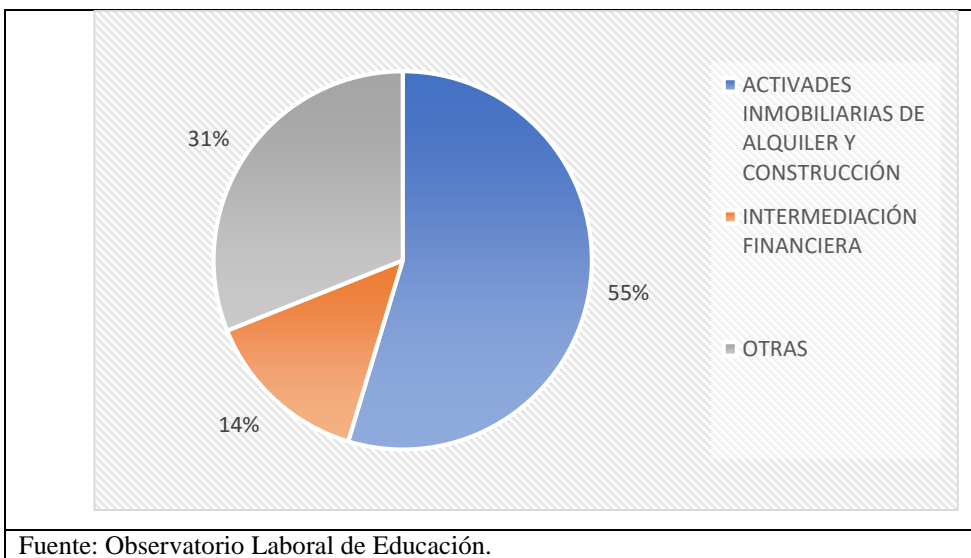
### Las tres primeras universidades en el ranking de economía

Figura 6. *Egresados de la Universidad de los Andes por sector económico*



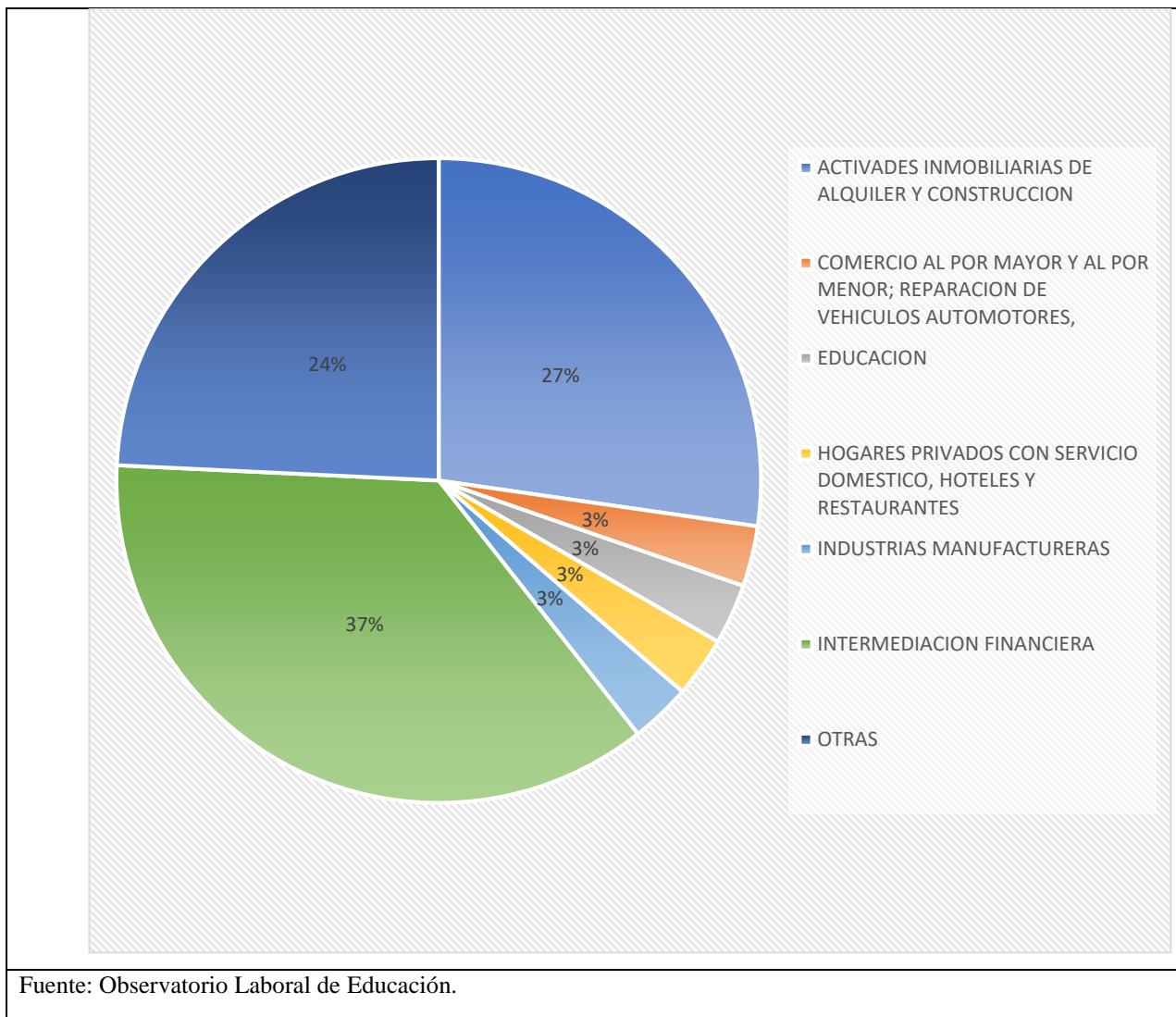
Para los egresados de la Universidad de los Andes, sus destinos de empleabilidad fueron: sector actividades inmobiliarias de alquiler y construcción (38%), educación (20%) e intermediación financiera (22%).

Figura 7. Egresados Universidad Nacional por sector económico



En el caso de la Universidad Nacional, los egresados se dirigieron hacia actividades inmobiliarias de alquiler y construcción 55% y el 14% fue hacia la intermediación financiera.

Figura 8. Egresados Universidad Externado por sector económico



En esta figura se evidencia que los egresados de la Universidad Externado se emplearon en los sectores como: intermediación financiera 31% y actividades inmobiliarias 24%, entre otras.

## Referencias



Observatorio Laboral de la Educación. (2016). *Perfil económico y condiciones de empleabilidad*. Bogotá: Ministerio de Educación Nacional.