

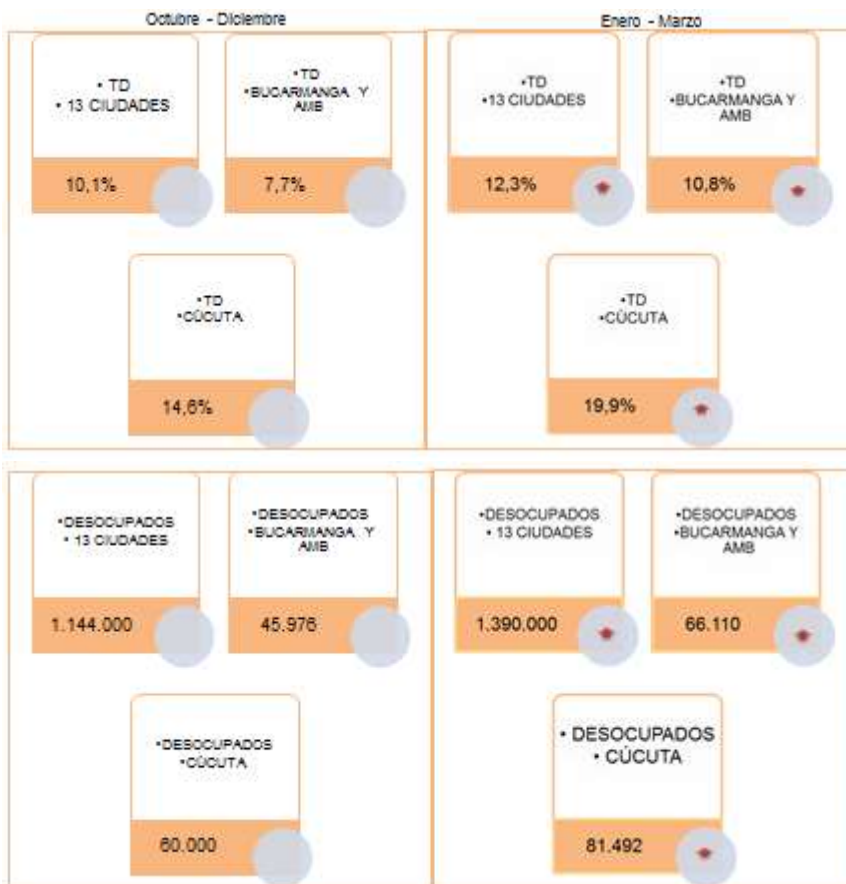


Informes Flash

Análisis Mercado Laboral Bucaramanga y Cúcuta. IV Trimestre 2012 y I Trimestre 2013

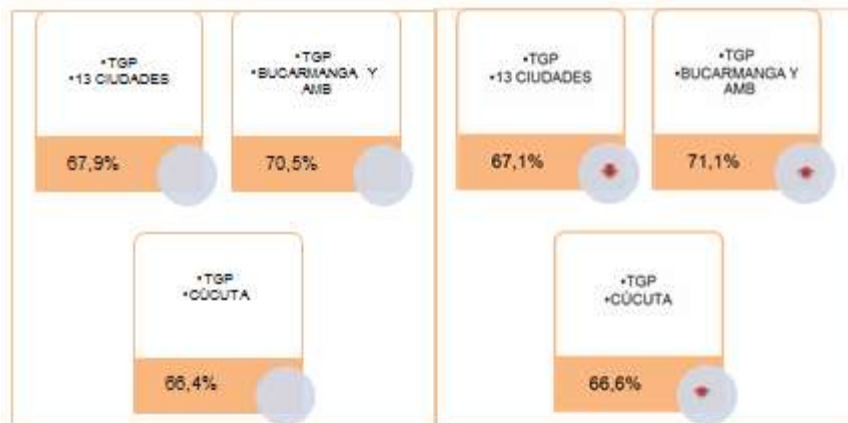
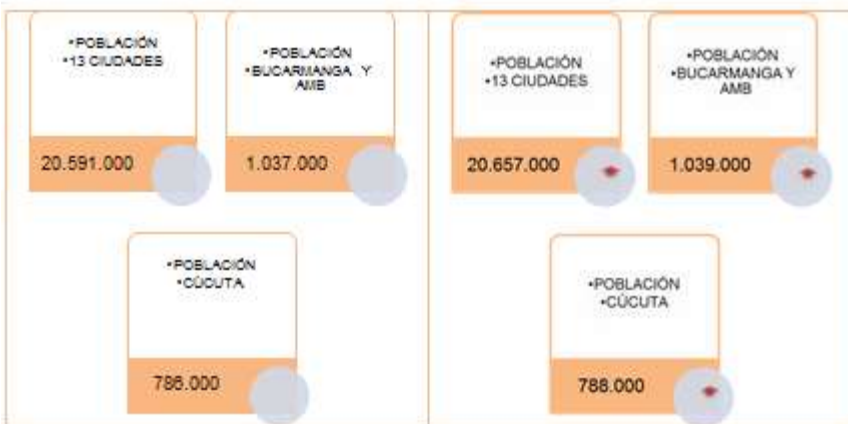
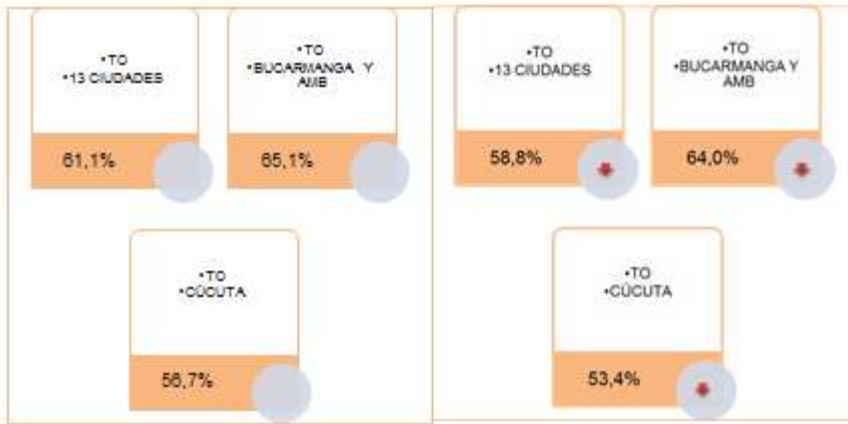
Mercado Laboral No 1

Por Yoana Patricia Bermúdez. Junio de 2013.



El Gobierno Nacional ha presentado programas para incentivar la generación de empleo en Colombia en estos primeros meses del año en curso, con estos planes se permite acceder a créditos al sector industrial, las determinaciones en las bajas tasas de interés para el acceso a vivienda que incentiva el sector de la construcción y por último, el plan departamental de empleo para Santander que permiten el planteamiento de políticas para generación de empleo digno, efecto que se ve reflejado en la baja tasa de desempleo para el primer trimestre móvil del año en Colombia, la tasa de desempleo se situó en 12,3% junto a los resultados de Bucaramanga y Área Metropolitana que indicó el 10,8%. Estos resultados se explican con el crecimiento del PIB para el primer trimestre 2013 de 2,8%, representado en el sector de la construcción.

Para el cuarto trimestre móvil del año anterior en Colombia, la tasa de desempleo se situó en 10,1% unido a los resultados de Bucaramanga y Área Metropolitana que indicó el 7,7%. Resultado del Crecimiento del PIB en el mismo trimestre del 3,1% y explicado en el comportamiento positivo de sectores de la construcción y Minas y Canteras generadores de empleo.



Para el caso de Cúcuta ciudad fronteriza se ve afectada por las políticas tomadas por Venezuela, medidas relacionadas con el tipo de cambio y decisiones del gobierno del país vecino en materia económica, hechos que tendrán un impacto en los sectores comercial e industrial en la zona de frontera con Colombia. Lo anterior se expresa en las tasas de desempleo el primer trimestre móvil del 2013 refleja la tasa más alta el 19,9% y el cuarto trimestre móvil del año 2012 el 14,6% comparada con Bucaramanga y Área metropolitana.

La Alcaldía de Cúcuta ha solicitado al Gobierno Nacional acciones como la exención del IVA para Cúcuta y programas de vivienda para la generación de empleo. A nivel Nacional, se continuará con el Plan de Frontera para la Prosperidad que incluye ejecución de proyectos de generación de empleo, asignación de recursos para fomentar la igualdad y generación de oportunidades económicas.

Es importante comparar el total de la población en las 13 áreas metropolitanas, seguida de Bucaramanga y ÁMB y por último Cúcuta, suministradas por el DANE para el último trimestre 2012, indican que a nivel del Total 13 ciudades y áreas metropolitanas la población representa 20.591.000 de habitantes y al describir a Bucaramanga y ÁMB relaciona 1.037.000 habitantes, para el caso de Cúcuta la población total constituye 786.000.

Las cifras del Mercado Laboral en Colombia representada en las 13 ciudades y áreas metropolitanas, para el último trimestre móvil la Tasa Global de Participación representan 67,9% Bucaramanga y ÁMB 70,5% y Cúcuta 66,4.

La Tasa de Ocupación para el periodo en estudio se ubicó para Bucaramanga 65,1 y Cúcuta 56,7%. Estas Tasas están constituidas en número de Ocupados para 13 ciudades y áreas metropolitanas 10.206.000 y al comparar Bucaramanga y ÁMB con Cúcuta representan 553.000 y 348.000 ocupados en el mercado laboral.

Fuente: Gran Encuesta Integrada de Hogares DANE 2012-2013

Propiedad Intelectual: El Observatorio Socioeconómico de Santander es una dependencia de la Facultad de Economía de la Universidad Santo Tomás, Bucaramanga que recopila y genera información sobre temáticas sociales y económicas del territorio. Los autores son responsables de la totalidad del contenido de sus textos. Ellos autorizan al Observatorio la publicación de los mismos en formato electrónico. El material de esta publicación puede ser reproducido sin autorización, con el reconocimiento a los autores.